

### 2速叠加阀油路块

50~100 ℓ/min  
25MPa



### 特点

在2联油路块和底板上组合构成速度控制回路，使其容易进行高速、低速两种速度的控制。

### 规格

型号	公称直径 (尺寸)	最高使用压力 MPa {kgf/cm <sup>2</sup> }	最大流量 ℓ/min	重量 kg
OB-G01-W-20	1/8	25 {255}	50	1.5
OB-G01-W-H-20				2.5
OB-G03-W-J30	3/8	25 {255}	100	4.5
OB-G03-W-H-J30				7.1

#### ●使用

- ① 使用底座部件时，01型与MOB-01Y-W\*-10，03型和MOB-03X-B\*-J30的阀间距相同可以使用。因和MOB-01X-B\*-10的阀间距不同，不能使用。
- ② 安装时，请使铭牌在A入口侧面能读

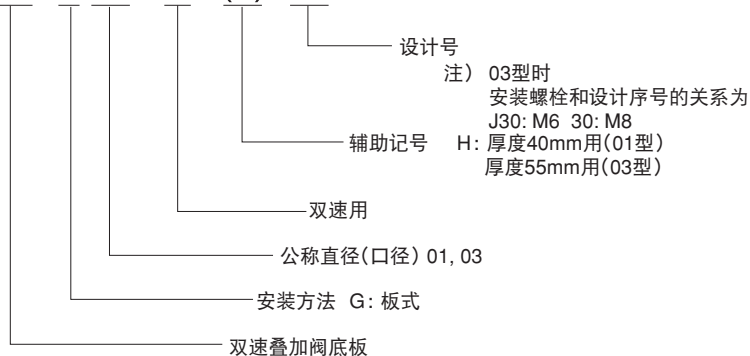
出方向安装。

- ③ 本部件的底板侧（下面）油缸口和双联一样开口，因此，或作用开闭底座部件的单联油缸口（下一页A1，B1或A2，B2），或把底板只作为单个油缸口。

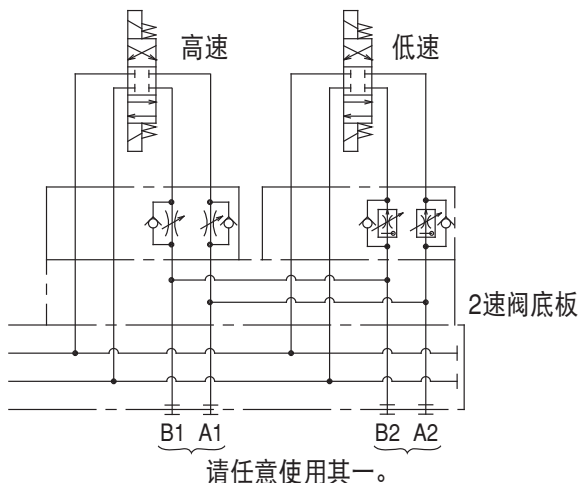
- ④ 由于不含安装螺栓，因此，需要时请参照D-90~D-95选定。

### 型号说明

OB-G01-W-(H)-20

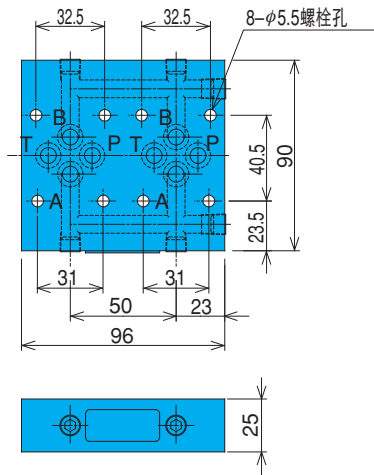


### 回路例图

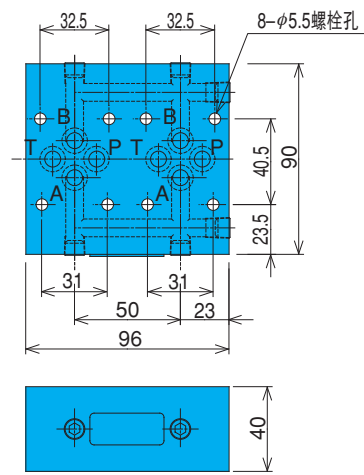


# 安装尺寸图

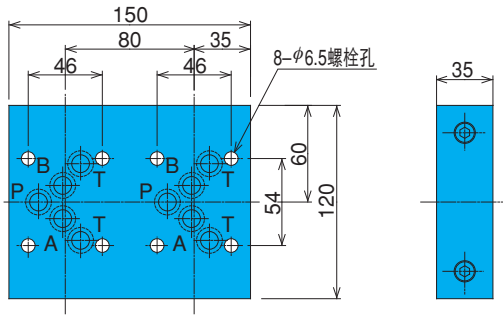
OB-G01-W-20



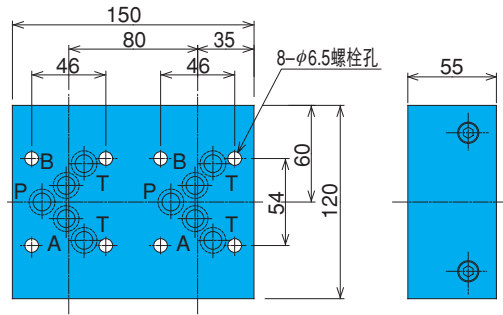
OB-G01-W-H-20



OB-G03-W-J30



OB-G03-W-H-J30



密封部件一览表

尺寸	部件名称	部件型号	个数
01	O型圈	1B-P9	8
03	O型圈	1B-P12	10

注) 1、O型圈1A/B-\*\*\*表示JIS B2401-1A/B-\*\*\*。