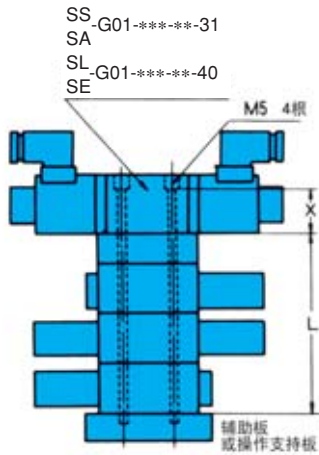


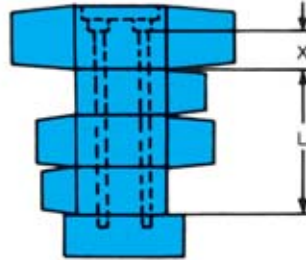
阀安装螺栓一览表

01 (口径)

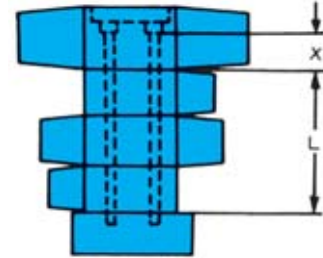


03 (口径)

SS-G03-***-**-J22用
SA-G03-***-**-J21用



SS-G03-***-**-22用
SA-G03-***-**-21用



型 号	X
SA-G01-***-**-31	37.5
SS-G01-***-R-**-31	
SL-G01-***-R-**-31	
SE-G01-***-GR-**-40	

型 号	X
SS-G03-***-R-**-J22	60.5
SA-G03-***-R-**-J21	

型 号	X
SS-G03-***-R-**-22	58
SA-G03-***-R-**-21	

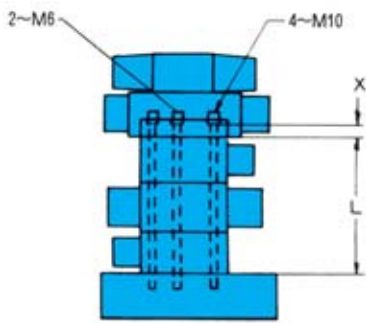
类别	型 号	尺寸L	螺栓长度
内六角螺栓	OTH-01-70-10	25	70
	85	40	85
	110	65	110
	125	80	125
	150	105	150
	165	120	165
	190	145	190
	205	160	205
双头螺栓	OTD-01-80-10	25	80
	95	40	95
	120	65	120
	135	80	135
	145	90	145
	160	105	160
	175	120	175
	185	130	185
	200	145	200
	210	155	210
	215	160	215
	225	170	225
	240	185	240
	250	195	250
265	210	265	
275	220	275	

类别	型 号	尺寸L	直径×长度
内六角螺栓	OTH-03-125-J30	55	M6×125
	-180-	110	M6×180
双头螺栓	OTD-03-135-J30	55	M6×135
	-170-	90	M6×170
	-190-	110	M6×190
	-225-	145	M6×225
	-245-	165	M6×245
	-280-	200	M6×280
	-300-	220	M6×300

类别	型 号	尺寸L	直径×长度
内六角螺栓	OTH-03-125-30	55	M8×125
	-180-	110	M8×180
双头螺栓	OTD-03-135-30	55	M8×135
	-170-	90	M8×170
	-190-	110	M8×190
	-225-	145	M8×225
	-245-	165	M8×245
	-280-	200	M8×280
-300-	220	M8×300	

- 注) 1、型号表示一台电磁阀所需要的配套螺栓组件。
2、叠加阀的累加联数不得超过4联。
3、采用01型时，叠加阀的高度即40+25=65mm每联的高度限额。
4、双压减压阀的高度90mm是累计2层的高度限额。

04(口径)



D

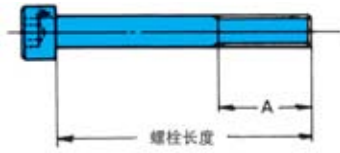
叠加阀

型 号	X
DSS-G04-***-R-**-22	34
DSA-G04-***-**-22	

类别	型 号	尺寸 L	螺栓尺寸	螺栓长度
内六角螺栓	OTH-04-120-10	70	M6	115
			M10	120
	-135-	85	M6	130
			M10	135
	-190-	140	M6	185
			M10	190
-205-	155	M6	200	
		M10	205	
双头螺栓	OTD-04-135-10	70	M6	123
			M10	135
	-150-	85	M6	138
			M10	150
	-205-	140	M6	193
			M10	205
	-220-	155	M6	210
			M10	220
	-275-	210	M6	265
			M10	275
	-290-	225	M6	278
			M10	290

- 注) 1、型号表示一台电磁阀所需要的配套螺栓组件。
 2、04型叠加阀的累加联数不得超过3联。
 3、也有4段叠加用螺栓，最高使用压力限制在21MPa。有关详情请向本公司咨询。(参照D-4页)

内六角螺栓



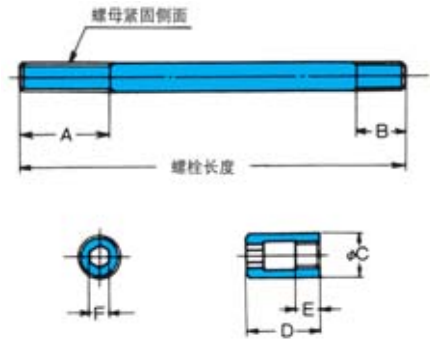
口径	A	螺栓长度
01	15	M5
03	18	M6
03	22	M8
04	18	M6
	26	M10

螺栓长度以外的情况以JIS B 1176为准。

锁紧力矩

口径	螺栓尺寸	锁紧力矩N·m{kgf·cm}
01	M5	5~7 {51~71}
03	M6	10~13 {102~133}
03	M8	20~25 {205~255}
04	M6	10~13 {102~133}
	M10	45~55 {460~560}

双头螺栓以及螺母



型号	A	B	C	D	E	F	螺栓尺寸
OTD-01-***-10	12	9	8.5	16	11	4	M5
OTD-03-***-J30	20	10	10	18	11.5	5	M6
OTD-03-***-30	25	12.5	13	22	15	6	M8
OTD-04-***-10	20	10	10	18	11.5	5	M6
	25	18	16	23	15	8	M10

双头螺栓上附带有螺母，E尺寸是有效螺丝的长度。