

01、03阀块

特点

该阀块适用于串联电磁阀和叠加阀等多个阀以上的场合，其配管可采取两面引出的方式。

型号说明

MOB-01X-B3-10

设计号

串联阀数

A, B口配管直径

X: 比标准直径大一个尺寸

Y: 比标准直径大二个尺寸

公称直径(口径)01, 03

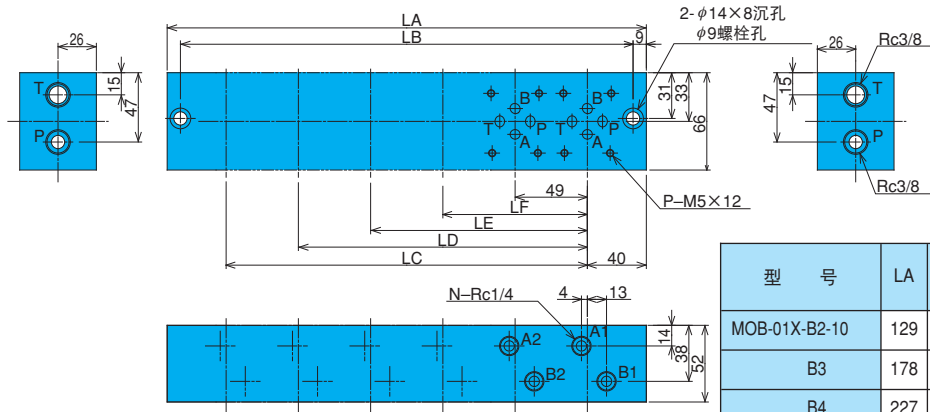
叠加阀用阀板

注) 特别系列我们还有NACHI PACK装置配套用多联阀块MBS、MBW系列, 具体情况请参照L-16。

安装尺寸图

01 (公称直径) 阀块

MOB-01X-B*-10



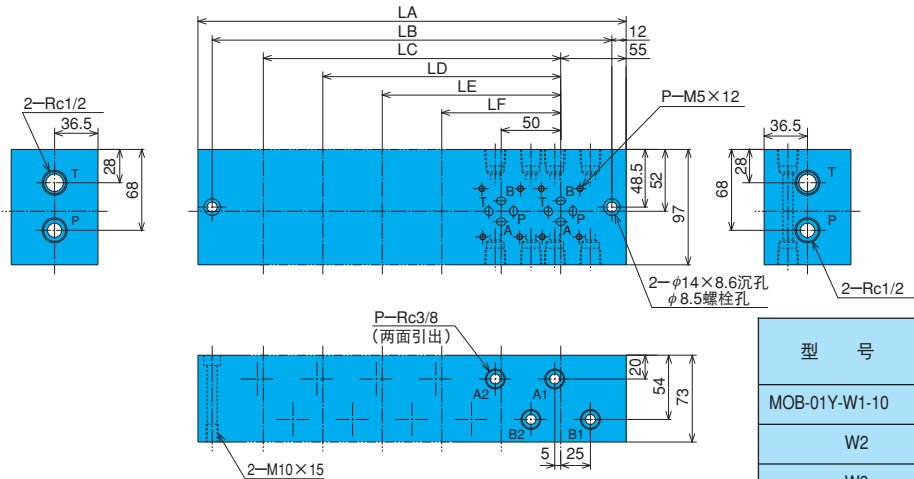
旋塞锁紧力矩

旋塞型号	锁紧力矩N·m {kgf·cm}
TPHA-1/4	25~30 {255~305}
TPHA-3/8	40~48 {410~490}

型号	配管引出口口径 (A、B)	最高使用压力 MPa {kgf/cm ² }	建议流量 ℓ/min
MOB-01X-B*-10	1/4	25 {255}	20

型号	LA	LB	LC	LD	LE	LF	N	P	重量 kg
MOB-01X-B2-10	129	111	-	-	-	-	4	8	2.8
B3	178	160							
B4	227	209							
B5	276	258							
B6	325	307	245	196	147	98	10	20	5.9
							12	24	6.9

MOB-01Y-W*-10



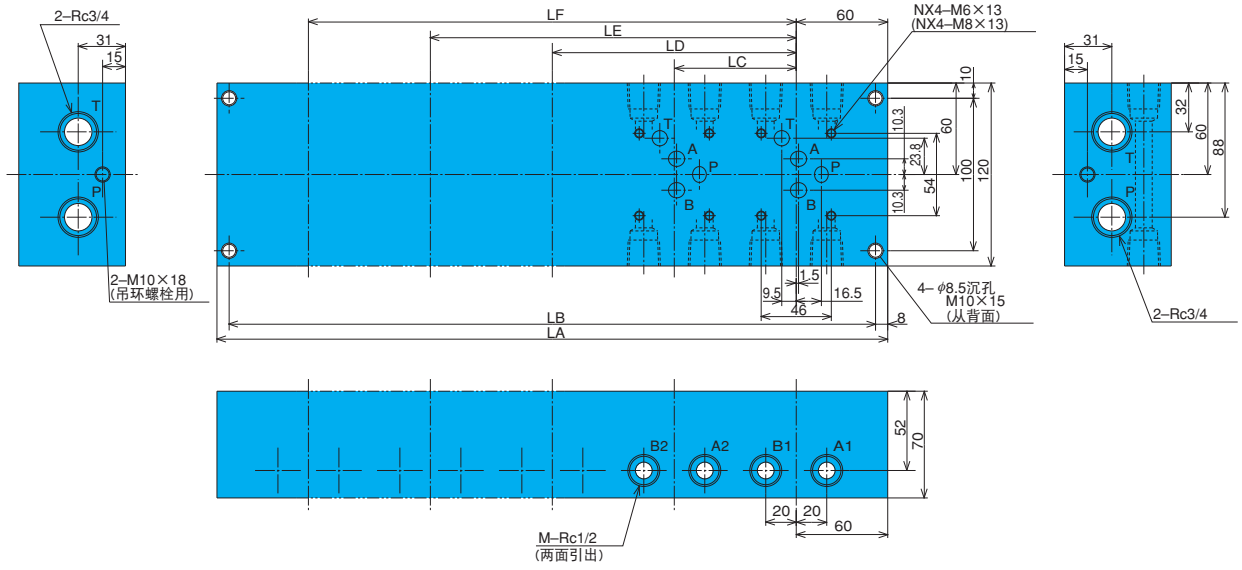
旋塞锁紧力矩

旋塞型号	锁紧力矩N·m {kgf·cm}
TPHA-3/8	40~48 {410~490}
TPHA-1/2	55~66 {560~675}

型号	配管引出口口径 (A、B)	最高使用压力 MPa {kgf/cm ² }	建议流量 ℓ/min
MOB-01Y-W*-10	3/8	25 {255}	40

型号	LA	LB	LC	LD	LE	LF	P	重量 kg
MOB-01Y-W1-10	110	86	-	-	-	-	4	5.1
W2	160	136						
W3	210	186						
W4	260	236						
W5	310	286						
W6	360	336						

03口径阀块
MOB-03X-B*-(J)30



锁紧力矩

旋塞型号	锁紧力矩N·m {kgf·cm}
TPHA-1/2	55~ 66 {560~ 675}
TPHA-3/4	90~108 {918~1100}

型 号	配管引出口 口径(A、B)	最高使用压力 MPa {kgf/cm ² }	建议流量 ℓ/min
MOB-03X-B*-(J)30	1/2	25 {255}	80

型 号	各部分的尺寸								重量 kg
	LA	LB	LC	LD	LE	LF	M	N	
MOB-03X-B2-(J)30	200	184	80	—	—	—	8	2	10.3
B3	280	264	80	160	—	—	12	3	14.3
B4	360	344	80	160	240	—	16	4	18.4
B5	440	424	80	160	240	320	20	5	22.4

注) 阀安装螺栓为M8时型号MOB-03X-B*-(J)30适用()内尺寸。