



### 特点

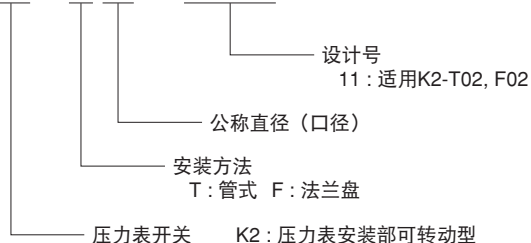
- ①体积小，安装面积小。
- ②结构简单，充分发挥功能，设计合理。
- ③最高使用压力达35MPa {357kgf/cm<sup>2</sup>}，范围广。

### 规格

型号		G "A" (公称直径)	B mm	C mm	最高使用压力 MPa (kgf/cm <sup>2</sup> )	重量 kg
可转动安装	法兰盘安装	G1/4	10	19	21 {214}	0.35
K2-T02-11	K2-F02-11	G3/8	16	23	35 {357}	
K2-T03-10	K2-F03-10	G1/2	16	26		

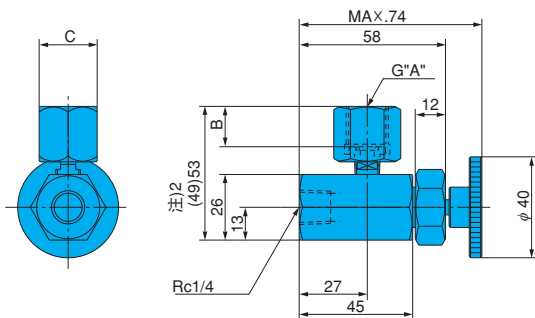
### 型号说明

K2 - T02 - 10(11)

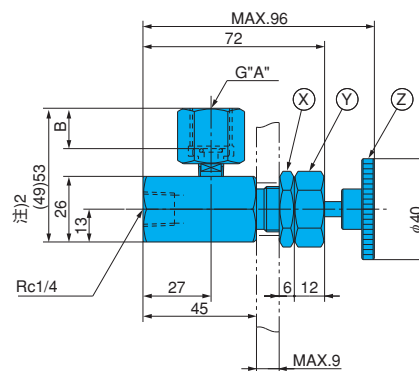


### 安装尺寸图

K2-T\*\*-10(11)



K2-F\*\*-10(11)



- 注) 1、MAX铁板厚9t 安装口径φ20  
 安装阀时  
 松开⊗锁紧螺母 } ⊙取出调整螺栓。  
 ⊙盖形螺母 }  
 组装时与此相反。  
 2、( ) 内尺寸为02型的尺寸。

- 3、关于G "A"、B，请参照相应规格。  
 另外，G螺栓底部密封压力表使用的O型圈型号如下。  
 G1/4 JIS B2401-1B-P5  
 G3/8 JIS B2401-1B-P6  
 G1/2 JIS B2401-1B-P9