

2006年11月期 中間決算 説明会

2006年7月18日

NACHI 株式会社 不二越

目 次

第1部 決算の概要

- | | |
|----------------|--------|
| 1. 2006年度 中間決算 | 2 ~ 8 |
| 2. 2006年度 通期計画 | 9 ~ 13 |

第2部

- | | |
|-------------|---------|
| 2006年度を展望する | 14 ~ 22 |
|-------------|---------|

2006年度 中間決算の概要(連結) 06年 中間

(単位: 億円)

	2005年度 中間期 (A)		2006年度 中間期 (B)		増 減(率) (B) - (A)	
売上高	848		931		(+9.7%)	+82
営業利益	(7.3%)	62	(8.1%)	75	(+21.8%)	+13
経常利益	(6.5%)	55	(7.4%)	69	(+25.0%)	+13
特別利益	1		1		-	
特別損失	8		10		+2	
当期純利益	28		33		(+19.1%)	+5

2

経営指標

06年 中間

(単位: 億円)

	2005年度 中間期 (A)		2006年度 中間期 (B)		増 減 (B) - (A)	
総資産	1,529		1,732		+203	
株主資本	(26.2%)	400	(28.6%)	495	(+2.4ポイント)	+95
有利子負債	488		522		+34	
D/E レシオ	1.2倍		1.1倍			
設備投資	57		94		+37	
人 員	5,297人		5,542人		+245人	

3

会社の所在地別の概況

06年 中間

売上高

(単位:億円)

営業利益

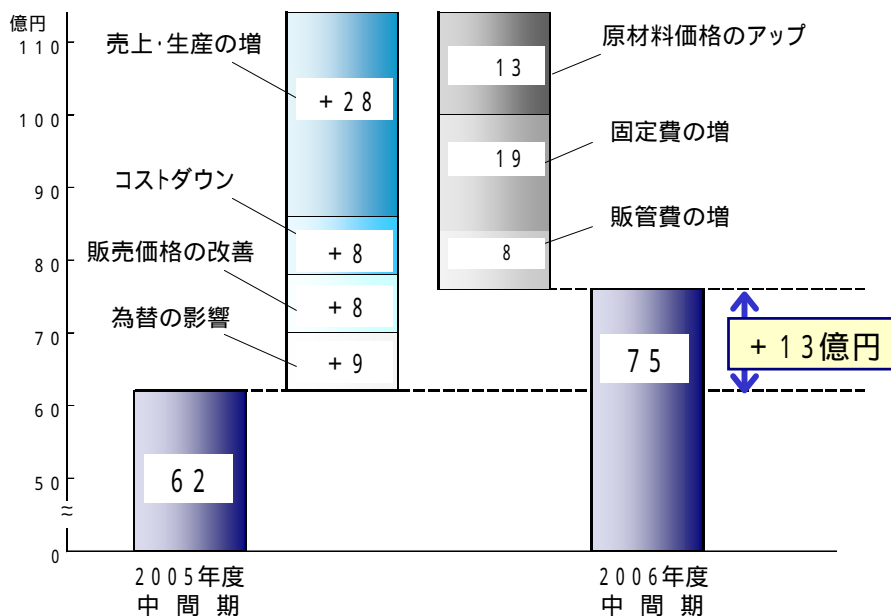
(単位:億円)

		2005年度 中間期(A)	2006年度 中間期(B)	増減 (B) - (A)	2005年度 中間期(A)	2006年度 中間期(B)	増減 (B) - (A)	
単 独		697	767	+70	47	58	+11	
子 会 社	国 内	販 売	113	122	+8	3	4	+1
		生 産	174	177	+2	7	7	-
			287	298	+10	10	11	+1
	海 外	米 州	88	117	+29	5	7	+1
		欧 州	41	45	+3	0	0	-
		ア ジ ア	40	61	+20	1	2	+1
			171	225	+53	6	9	+2
	計		459	523	+64	17	20	+3
	小 計		1,157	1,291	+134	64	78	+14
	消去・連結調整		308	360	51	2	3	1
連結売上高		848	931	+82	62	75	+13	

4

営業利益の増減要因

06年 中間



5

事業セグメント別 売上・営業利益

06年 中間

(単位:億円)

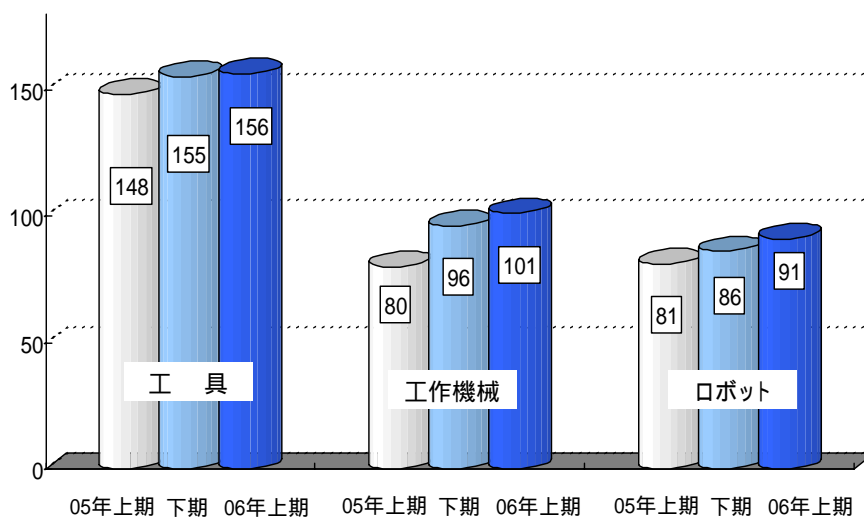
			2005年度 中間期 (A)	2006年度 中間期 (B)	増 減 (%) (B) - (A)
機 械 工 具	売 上 高	工 具	148	156	(+ 5.3%) + 7
		工 作 機 械	80	101	(+ 25.9%) + 20
		ロ ボ ッ ト	81	91	(+ 11.3%) + 9
	計	310	348	(+ 12.2%) + 37	
	営 業 利 益	(8.5%) 26	(9.7%) 34	(+ 29.0%) + 7	
部	売 上 高	ベ ア リ ン グ	287	313	(+ 9.0%) + 25
		油 圧 機 器	155	176	(+ 13.1%) + 20
		計	443	489	(+ 10.5%) + 46
	営 業 利 益	(7.0%) 31	(7.9%) 38	(+ 25.1%) + 7	
材 料	売 上 高	特 殊 鋼	66	70	(+ 6.9%) + 4
		そ の 他	28	21	(- 23.3%) 6
		計	94	92	(- 2.1%) 2
他	営 業 利 益	(5.0%) 4	(3.0%) 2	(- 41.3%) 1	
売 上 高 合 計			848	931	(+ 9.7%) + 82
営 業 利 益 合 計			(7.3%) 62	(8.1%) 75	(+ 21.8%) + 13

6

主要事業の売上高 (機械工具)

06年 中間

(単位:億円)

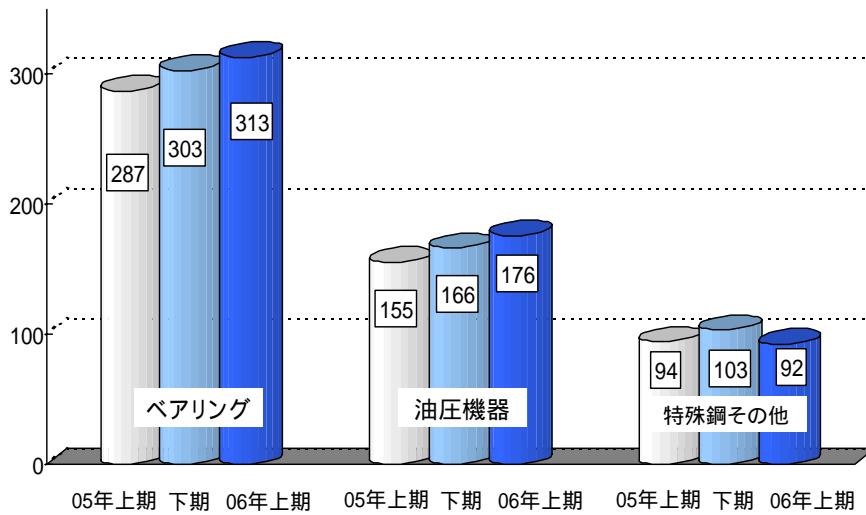


7

主要事業の売上高 (部品、特殊鋼)

06年 中間

(単位:億円)



8

2006年11月期 利益計画

06年 通期

(単位:億円)

	2005年度 実績(A)	2006年度 見直し計画(B)	増減(率) (B) - (A)
売上高	1,760	1,870	(+6.2%) +110
営業利益	(7.5%) 132	(8.1%) 152	(+14.7%) +20
経常利益	(6.8%) 120	(7.5%) 140	(+16.4%) +20
特別利益	3	5	+2
特別損失	28	17	11
当期純利益	51	70	(+35.2%) +18

9

経営指標

06年通期

(単位: 億円)

	2005年度 実績(A)	2006年度 見直し計画(B)	増 減 (B) - (A)
総資産	1,639	1,764	+125
株主資本	(27.7%) 454	(29.6%) 523	(+1.7ポイント) +70
有利子負債	469	550	+80
D/E レシオ	1.0倍	1.1倍	-
設備投資	141	180	+40
人 員	5,383人	5,550人	+167人

10

会社の所在地別の計画

06年通期

売上高

(単位: 億円)

営業利益

(単位: 億円)

		2005年度 実績(A)	2006年度 見直し(B)	増 減 (B) - (A)	2005年度 実績(A)	2006年度 見直し(B)	増 減 (B) - (A)	
単 独		1,449	1,550	+100	96	117	+20	
子 会 社	国 内	販 売	235	239	+4	8	8	0
		生 産	357	343	14	16	15	1
			592	582	10	24	23	1
	海 外	米 州	195	240	+45	15	17	+2
		欧 州	82	88	+6	1	0	+1
		アジア	91	113	+22	4	4	+1
		368	442	+74	18	21	+4	
	計	960	1,024	+64	42	44	+3	
	小 計	2,410	2,574	+164	138	161	+23	
	消去・連結調整	650	704	54	6	9	3	
連結売上高	1,760	1,870	+110	132	152	+20		

11

事業セグメント別 売上・営業利益予想 06年通期

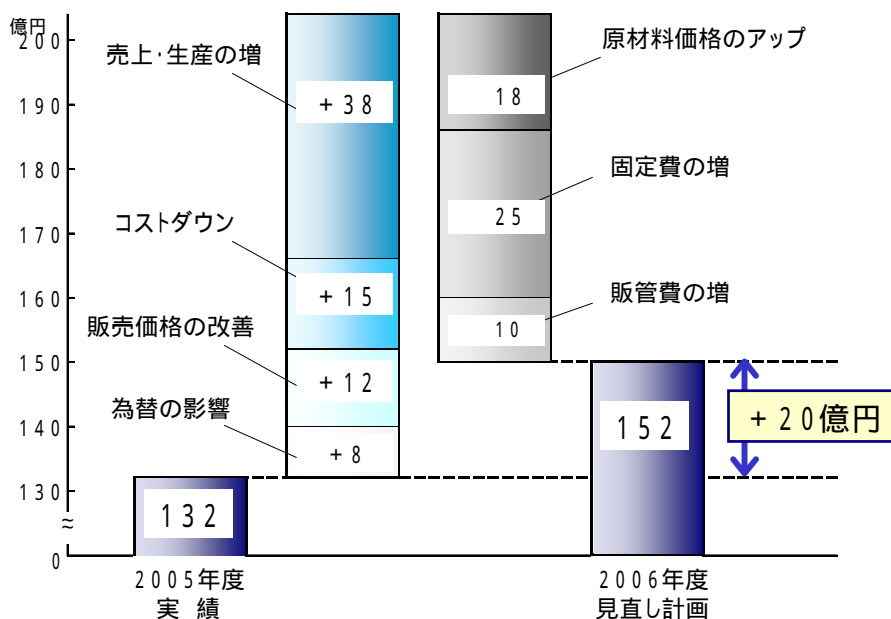
(単位:億円)

			2005年度 実績(A)	2006年度 見直し計画(B)	増減 (%)	増減 (B) - (A)	
機 械 工 具	売 上 高	工 具	303	320	(+ 5.4%)	+ 16	
		工 作 機 械	177	190	(+ 7.3%)	+ 13	
		口 ボ ッ ト	167	180	(+ 7.2%)	+ 12	
		計	648	690	(+ 6.4%)	+ 41	
	営 業 利 益	(8.9%)	57	(9.9%)	68	(+ 18.4%)	+ 10
部	売 上 高	ペ ア リ ン グ	591	630	(+ 6.5%)	+ 38	
		油 圧 機 器	322	360	(+ 11.8%)	+ 38	
		計	913	990	(+ 8.4%)	+ 76	
営 業 利 益	(7.2%)	66	(7.9%)	78	(+ 18.1%)	+ 12	
材 料	売 上 高	特 殊 鋼	137	145	(+ 5.3%)	+ 7	
		そ の 他	60	45	(- 25.3%)	- 15	
		計	198	190	(- 4.0%)	- 8	
他	営 業 利 益	(4.7%)	9	(3.2%)	6	(- 35.4%)	- 3
売 上 高 合 計			1,760	1,870	(+ 6.2%)	+ 80	
営 業 利 益 合 計			(7.5%) 132	(8.1%) 152	(+ 14.7%)	+ 20	

12

営業利益の増減要因

06年通期



13

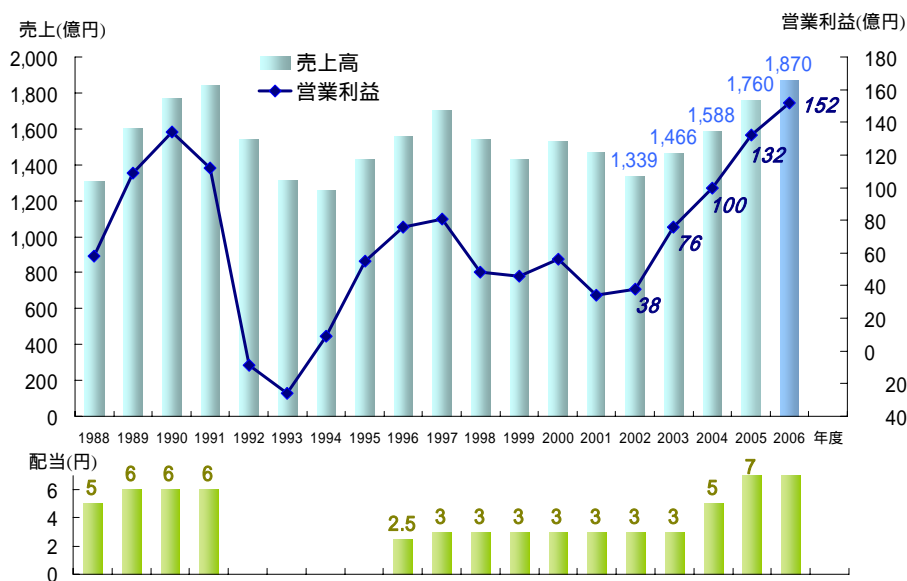
2006～07年度を展望する

第2部

1. 2006年度の中・長期的な位置づけ	15
2. 先行きの見方と当社の経営スタンス	16
3. 産業機械分野を拡大	17～19
4. 設備投資計画	20
5. 人員計画	21
6. 2006年度の経営目標	22

14

1. 中・長期的な位置づけ



15

2. 先行きの見方と経営スタンス

1. 自動車業界

- ・高水準な設備投資
- ・グローバル生産台数の増加

2. 産業機械業界

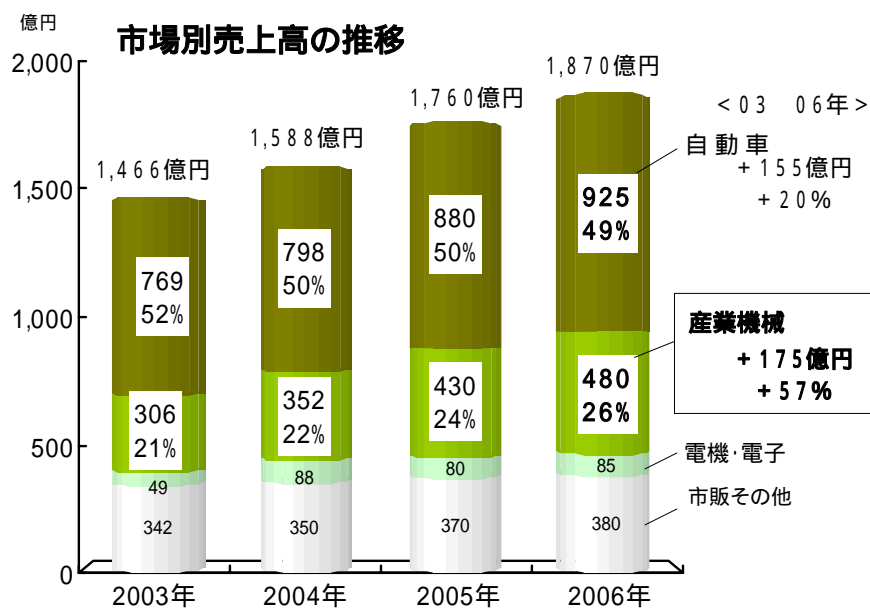
- ・工作機械は高水準な受注・生産が継続
- ・建設機械は世界三極で拡大
- ・航空機の需要が急拡大



- ・多少の凸凹があるが、中期的に安定した需要が継続
- ・複合連環型のビジネスが市場に浸透し、安定した利益成長のステージへ

16

3. 産業機械分野を拡大



産業機械分野を拡大

産業機械向けの主な競争優位商品

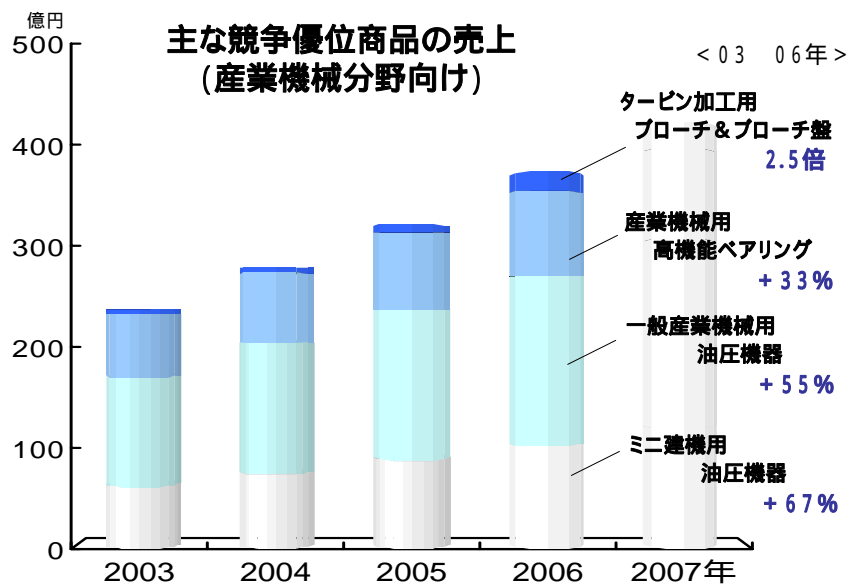
〔各分野の有力なカスタマーと連携して
トップポジションを確立〕

- ・航空機・ガスタービン向けブローチ & ブローチ盤
- ・産業機械用高機能ベアリング
 - ・球面軸受
 - ・印刷・製紙用
 - ・ボールねじサポート用
 - ・減速機用
- ・ミニ建機用油圧機器
- ・一般産業機械機械用油圧機器



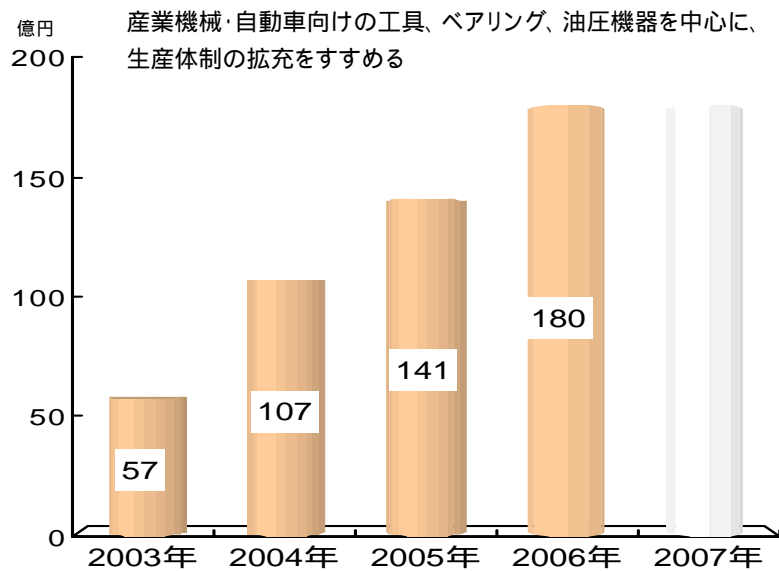
18

産業機械分野を拡大



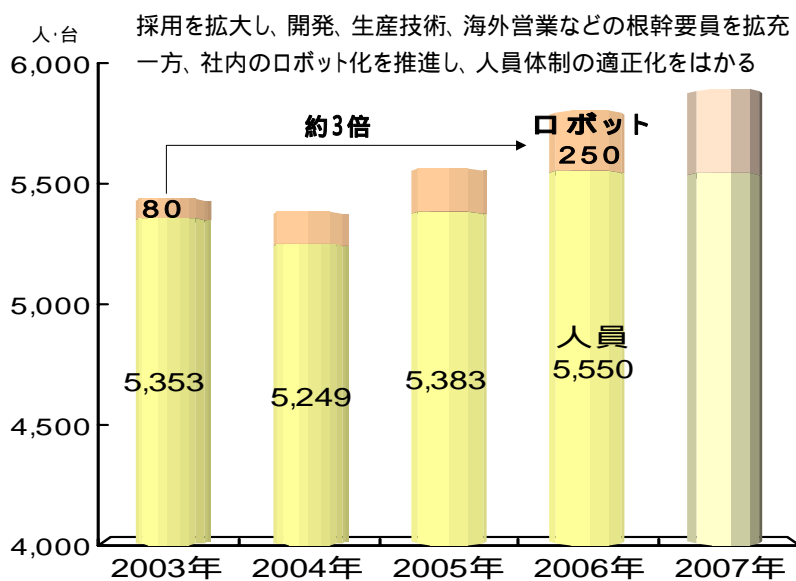
19

4. 設備投資計画



20

5. 人員計画



21

2006年度の業績見通し

(単位: 億円)

	2005年度 実績(B)	2006年度 見通し(B)	増減(率) (B) - (A)
売上高	1,760	1,870	(+ 6.2%) + 110
営業利益	(7.5%) 132	(8.1%) 152	(+ 14.7%) + 20
経常利益	(6.8%) 120	(7.5%) 140	(+ 16.4%) + 20
当期純利益	51	70	(+ 35.2%) + 18
1株純利益	20円44銭	28円15銭	+ 7円71銭
1株配当金	7円	7円	
配当性向	34.2%	24.9%	

22

NACHI

<http://www.nachi-fujikoshi.co.jp/>

問い合わせ先 経営企画部

E-mail : kikaku@nachi-fujikoshi.co.jp

本資料には、将来の業績見通し、事業計画等を記載しておりますが、現時点での経済環境や事業方針など一定の前提にもとづいて作成しております。
従いまして、実際の業績は、需要変動や為替変動などの様々な要素により、業績見通しとは異なる結果となりうることをご承知おき下さい。