

配管系の振動、騒音を吸収するNHKマルチクランプ

多列配管をゴムの減衰体を介して固定しますので、パイプラインの振動、騒音を吸収し配管系を保護します。クランプの主となるゴムブッシュは耐油性であり、また配管作業が容易に行えるよう片割れになっています。付属部品の組合せで取付けが多様できます。

品番の構成

MC 38-1
RB 38 -001
MA 38
MD 38
CB 38

1 2 3 4

1 形式 3 配管列数
 2 シリーズ 4 適用管径

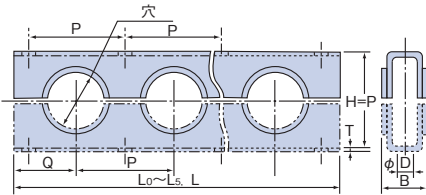
SB 8-50
SN-8
SW-8

1 2 3

1 形式 2 サイズ (B: M8用)
 3 ボルト長さ (首下)

寸法図

クランプ本体 (1~5列、多列用)



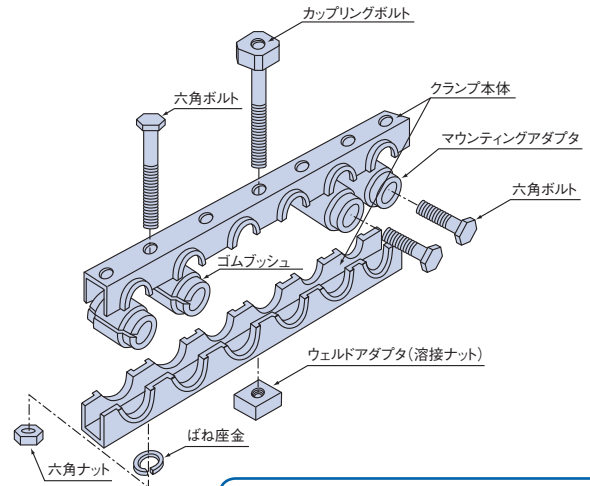
寸法表

	38シリーズ	50シリーズ	75シリーズ	100シリーズ	150シリーズ
P	37.5	50	75	100	150
Q	27.5	35	50	65	90
L ₁	55	70	100	130	—
L ₂	92.5	120	175	230	—
L ₃	130	170	250	—	—
L ₄	167.5	220	325	—	—
L ₅	205	270	400	—	—
L	767.5	770	775	730	780
B	26	26	39	42	42
D	9	9	11	11	11
T	2.3	2.3	3.2	4	4

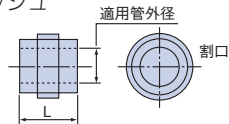
品番表

品名	適用管径	材質	品番				
			38シリーズ	50シリーズ	75シリーズ	100シリーズ	150シリーズ
クランプ本体	1列用	(SPCC) (SPHC)	MC38-1 (1穴)	MC50-1 (1穴)	MC75-1 (1穴)	MC100-1 (1穴)	—
	2列用		MC38-2 (2穴)	MC50-2 (2穴)	MC75-2 (2穴)	MC100-2 (2穴)	—
	3列用		MC38-3 (3穴)	MC50-3 (3穴)	MC75-3 (3穴)	—	—
	4列用		MC38-4 (4穴)	MC50-4 (4穴)	MC75-4 (4穴)	—	—
	5列用		MC38-5 (5穴)	MC50-5 (5穴)	MC75-5 (5穴)	—	—
	多列用		MC38 (20穴)	MC50 (15穴)	MC75 (10穴)	MC100 (7穴)	MC150 (5穴)
ゴムブッシュ	インチ管系	合成ゴム	RB38-001	RB50-001	—	—	—
			RB38-002	RB50-002	—	—	—
			RB38-003	RB50-003	RB75-003	—	—
			—	RB50-004	RB75-004	—	—
			—	RB50-006	RB75-006	RB100-006	—
			—	—	RB75-008	RB100-008	RB150-008
			—	—	—	RB100-010	RB150-010
			—	—	—	RB75-010	—
			—	—	—	RB100-012	RB150-012
			—	—	—	—	RB150-016
			—	—	—	—	RB150-020
			—	—	—	—	RB150-024
	ミリ管系	合成ゴム	RB38-6	—	—	—	—
			RB38-8	—	—	—	—
			RB38-10	RB50-10	RB75-10	—	—
			RB38-12	RB50-12	RB75-12	—	—
			RB38-15	RB50-15	RB75-15	—	—
			RB38-16	RB50-16	RB75-16	—	—
			RB38-18	RB50-18	RB75-18	—	—
			—	RB50-20	RB75-20	—	—
			—	RB50-22	RB75-22	—	—
			—	RB50-25	RB75-25	RB100-25	—
			—	—	RB75-28	RB100-28	—
			—	—	RB75-30	RB100-30	—
六角ボルト	1段用	—	SB8-50	SB8-65	SB10-90	SB 10-120	SB 10-170
		—	SB8-90	SB8-115	SB10-170	—	—
	2段用	—	SN-8	SN-8	SN-10	SN-10	SN-10
		—	SW-8	SW-8	SW-10	SW-10	SW-10
		—	MA-38	MA-50	MA-75	MA-100	MA-150
		—	MD-38	MD-38	MD-75	MD-100	MD-100
		—	CB-38	CB-50	CB75-1	CB100-1	CB150-1
		—	—	—	CB75-2	CB100-2	CB150-2
		—	—	—	—	—	—
		—	—	—	—	—	—
六角ナット	—	—	—	—	—	—	
	—	—	—	—	—	—	
ばね座金	—	—	—	—	—		
マウンティングアダプタ	—	—	—	—	—		
ウェルドアダプタ	—	—	—	—	—		
カップリングボルト	①M8用	S45C	CB-38	CB-50	CB75-1	CB100-1	CB150-1
	②M10用	SCM435	—	—	—	—	—

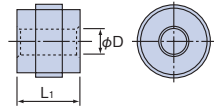
構造図



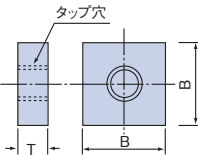
ゴムブッシュ



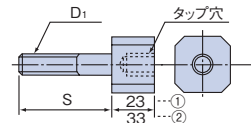
マウンティングアダプタ



ウェルドアダプタ



カップリングボルト



①…上段に30または50シリーズ積重ね用
 ②…上段に75、100または150シリーズ積重ね用

寸法表

	30シリーズ	50シリーズ	75シリーズ	100シリーズ	150シリーズ
L	36	36	48	52	52
L ₁	32	32	43	47	47
D	8.5	8.5	13	22	22
T	16	16	19	25	25
B	25	25	39	44	44
S	50	65	90	120	170
D ₁	M8	M8	M10	M10	M10

注記: ねじのピッチは全て並目ねじを使用しています。
 ※本規格のボルト長さはNHK標準架台用ですので、取付方法により、長さをご確認の上、ご使用願います。

立体組付表

下段 \ 上段	38	50	75	100	150
38	○	×	×	×	×
50	×	○	×	×	×
75	○	○	○	×	×
100	×	○	×	○	×
150	○	○	○	○	×

○印 2段用ボルトにて組付可能
 ○印 カップリングボルトにて組付可能
 ×印 組付不能