



仕様

仕様	型式	G175	G230	G300	G350
最高作動圧力		17.2MPa	22.6MPa	29.5MPa	34.4MPa
予圧		N ₂ ガス			
予圧限度		最高——最低作動圧力9/10 最低——最高作動圧力の1/4			
取付		オイルポートを下とする垂直取付			
表面処理		油圧用——パーカライジング処理 水圧その他——ステンレス鋼、またはカニゼンメッキ処理			

型式説明

G230-10H-20

1 2 3 4 5

- 1 アキュムレータ型式
- 2 最高作動圧力
- 3 アキュムレータ呼び容積 (L)
- 4 ハイフロータイプ

- 5 プラダ材質
 - 10 : 低温用
 - 20 : 鉱物油用
 - 30 : 耐芳香族用
 - 40 : リン酸エステル用
 - 28 : 耐薬品用

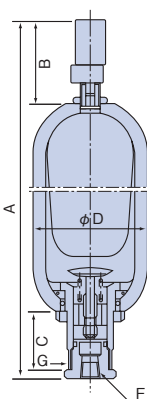


図2

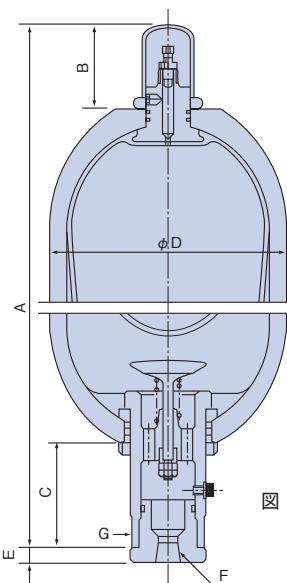
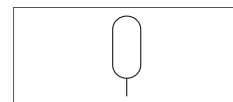


図1

JIS油圧図記号



型式・寸法表

型式	寸法	最高作動圧力 (MPa)	ガス容量 (L)	質量 (kg)	A	B	C	D	E	F	最大許容流量 (L/min)	図
G175-1.5	-2.5	17.2	1.2	9	391	107	64	118	10	標準は Rc3/4接続 フランジG-7頁参照	342	2
	-4		2.4	11	577			120				
	-5		3.7	18	474			168.3				
	-10		4.7	20	536							
	-20		12.0	44	660							
	-30		20.8	61	933							
G175-10H	-20H	17.2	11.3	59	649	89	108	232	15	標準はOPF-S G-7頁参照	3600	1
	-30H		20.1	76	922							
	-50H		36.5	111	1433							
	-60H		52.4	143	1941							
G230-10	-20	22.6	10.6	55	662	89	101	232	15	標準は Rc3/4接続 フランジG-7頁参照	1400	1
	-20		19.0	79	935							
	-30		34.0	127	1446							
	-50		48.5	172	1954							
	-60		59.4	206	2320							
	-10H		9.9	70	653							
-20H	18.5	94	926									
-30H	33.6	142	1437									
-50H	48.1	187	1945									
G300-1	-2.5	29.5	1.2	10	391	107	64	120	10	標準は Rc3/4接続 フランジG-7頁参照	342	2
	-2.5		2.4	20	577			127				
	-4		3.6	19	458			177.8				
	-5		4.6	22	514							
G350-1	-10	34.4	1.2	10	391	107	64	120	15	標準は Rc3/4接続 フランジG-7頁参照	1400	1
	-10		10.1	65	647							
	-20		19.0	102	945							
	-30		34.2	163	1456							
	-50		49.3	219	1964							
	-60		60.0	262	2322			241.8				
-10H	9.4	80	633									
-20H	18.3	117	931									
-30H	33.5	178	1442									
-50H	48.7	234	1950	2308								
-60H	59.3	277										

※フランジにて接続の場合は OPF-G-7 頁を参照ください。
※最大許容流量は鉱物油 VG46 の場合です。