



ゲージ取付モジュラーブロック

50~100 ℓ/min
25MPa

特 長

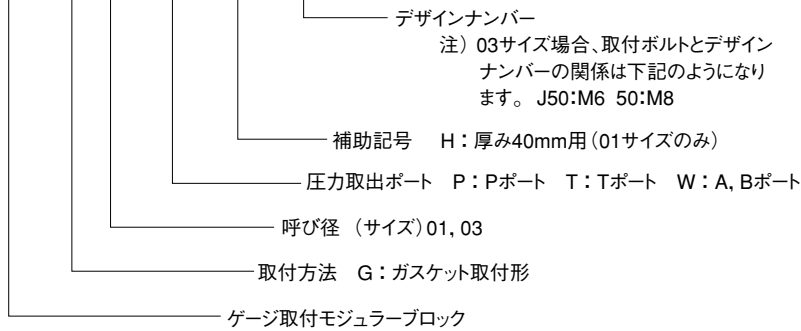
- ①このブロックはP、TポートまたはA、Bポートに圧力計などを接続するためのモジュラーブロックです。
- ②ポートへの取付けは極めて簡単です。

仕 様

形 式	呼び径 (サイズ)	最高使用圧力 MPa(kgf/cm ²)	最大流量 ℓ/min	質量 kg	ガスケット面寸法
OK-G01-P-20 OK-G01-T-20	1/8	25{255}	50	0.6	ISO 4401-03-02-0-94
OK-G01-W-20				0.6	
OK-G01-P-H-20 OK-G01-T-H-20				1.0	
OK-G01-W-H-20				1.0	
OK-G03-J50	3/8	25{255}	100	2.3	ISO 4401-05-04-0-94

形 式 説 明

OK-G01-P-(H)-20

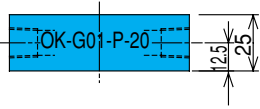
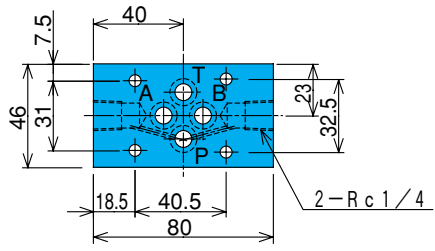


●取扱い

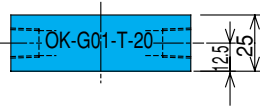
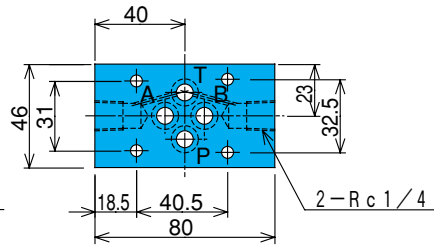
- ①取付けの際はOK-G01-P-(H)-20、OK-G01-T-(H)-20、OK-G01-W-(H)-20のいずれにおいても形式刻印がPポート側面で正しく読める向きに取付けてください。
- ②サブプレートおよび取付ボルトは含まれていませんので、必要の際はD-90~D-95ページによりご指定ください。

取付寸法図

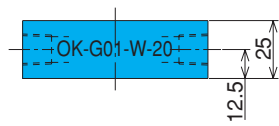
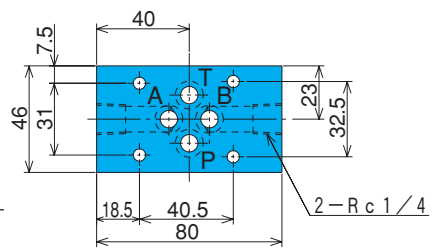
OK-G01-P-20



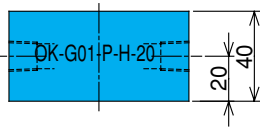
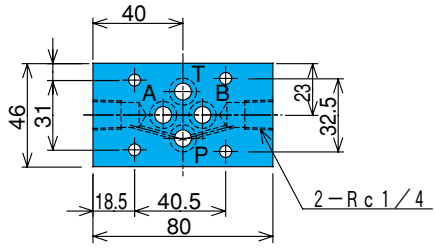
OK-G01-T-20



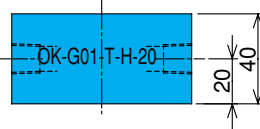
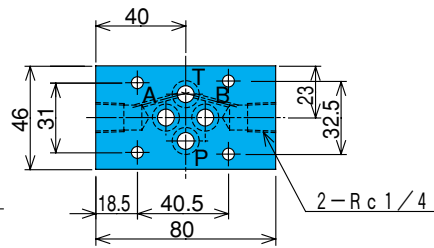
OK-G01-W-20



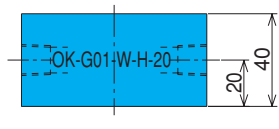
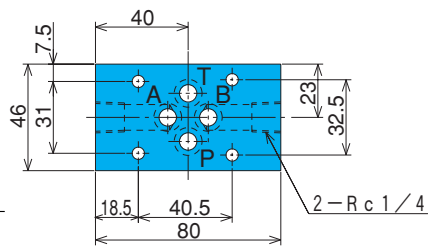
OK-G01-P-H-20



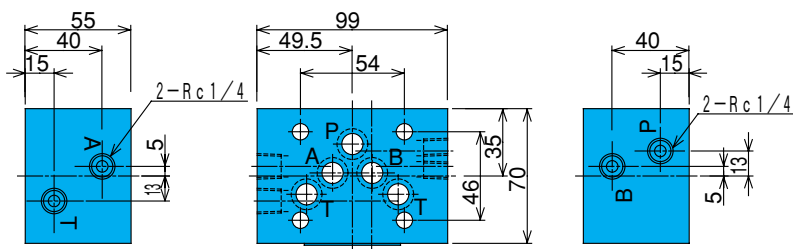
OK-G01-T-H-20



OK-G01-W-H-20



OK-G03-J50



シール部品一覧表

サイズ	部品名称	部品形番	個数
01	Oリング	NBR-90 P9	4
03	Oリング	AS568-014(NBR-90)	5

注) 1.Oリングの材料及び硬さは、JIS B2401に準じる。