

閉止プレート、フリーフロープレート、
03/01変換プレート

50~100 ℓ/min
25MPa

特 長

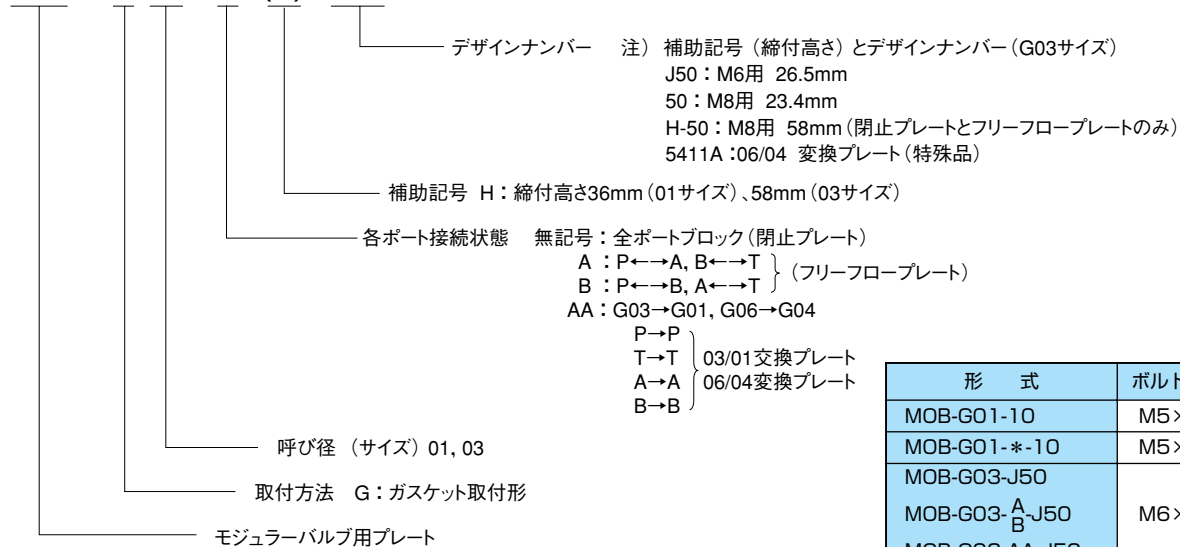
- ①閉止プレートは不用になった回路を閉鎖したり、リリーフモジュラーバルブを単独で使用したりするためのモジュラーバルブ用プレートです。
- ②フリーフロープレートはソレノイドバルブを必要としない一方向流
- ③03/01変換プレートは、03サイズのサブプレートやベースブロックで、01サイズのモジュラーバルブを使用するための変換プレートです。
- ④06/04変換プレートは、06サイズのサブプレートやベースブロックで、04サイズのモジュラーバルブを使用するための変換プレートです。

仕 様

形 式	呼び径 (サイズ)	最高使用圧力 MPa(kgf/cm ²)	最大流量 ℓ/min	質量 kg
MOB-G01-10	1/8	25{255}	-	0.3
MOB-G01-H-10				0.6
MOB-G01-A-10 MOB-G01-B-10			50	0.6
MOB-G03-J50			3/8	25{255}
MOB-G03-H-50	2.5			
MOB-G03-A-J50 MOB-G03-B-J50	100	1.3		
MOB-G03-A-H-50 MOB-G03-B-H-50		2.3		
MOB-G03-AA-J50	50	2.3		
MOB-G06-AA-5411A	3/4	21{214}		

形 式 説 明

MOB - G 03 - A - (H) - J50



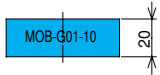
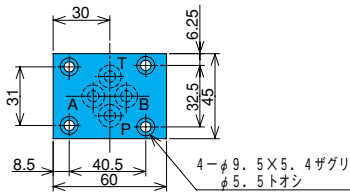
●取扱い

- ①取付ボルトは付属していませんが、単独で使用する際は右表によりご指定ください。

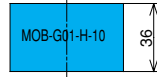
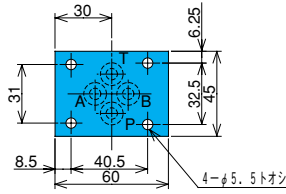
形 式	ボルト寸法	本数
MOB-G01-10	M5×25	4
MOB-G01-* -10	M5×45	4
MOB-G03-J50	M6×35	4
MOB-G03- $\frac{A}{B}$ -J50		
MOB-G03-AA-J50		
MOB-G03-50	M8×35	4
MOB-G03- $\frac{A}{B}$ -50		
MOB-G03-AA-50		
MOB-G03-H-50	M8×70	4
MOB-G03- $\frac{A}{B}$ -H-50		
MOB-G06-AA-5411A	M12×70	6

取付寸法図

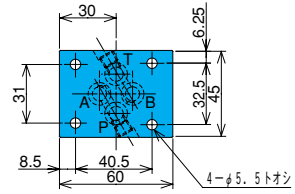
MOB-G01-10



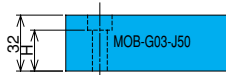
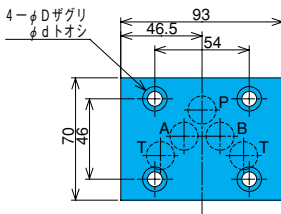
MOB-G01-H-10



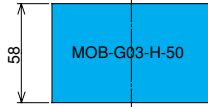
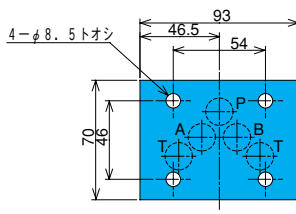
MOB-G01-^A/_B-10



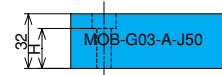
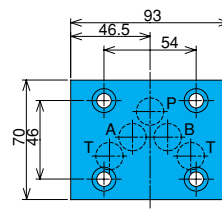
MOB-G03-J50



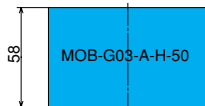
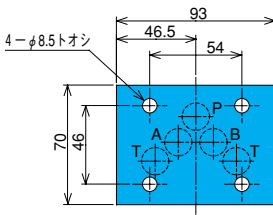
MOB-G03-H-50



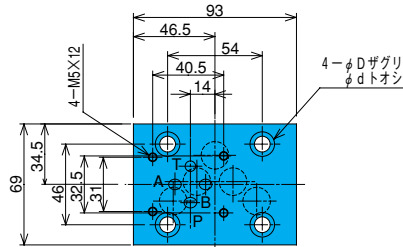
MOB-G03-^A/_B-J50



MOB-G03-^A/_B-H-50



MOB-G03-AA-J50



形式	D	H	d
MOB-G03-* -50	14	23.4	8.5
MOB-G03-* -J50	11	26.5	6.5

シール部品一覧表

サイズ	部品名称	部品番号	個数
01	Oリング	NBR-90 P9	4
03	Oリング	AS568-014(NBR-90)	5
06	Oリング	NBR-90 P28	4
	Oリング	NBR-90 P20	2

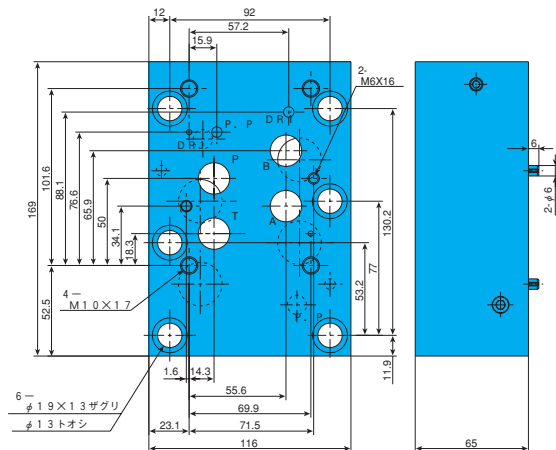
注) 1.Oリングの材料及び硬さは、JIS B2401に準じる。

性能曲線

作動油動粘度 32mm²/s

圧力損失特性

MOB-G06-AA-5411A



MOB-G03-A-J50

